



Receita Federal

**ENTENDA O  
APP RECEITA  
SAÚDE**

*José Valter L. Oliveira*  
**AUDITOR-FISCAL DA RFB**

# FUNDAMENTAÇÃO LEGAL:

- ▶ A Instrução Normativa RFB nº 2240/2024 estabeleceu o aplicativo Receita Saúde; trata-se de um recibo eletrônico no que tange serviços de saúde que entrou em vigor desde o dia 1º de janeiro de 2025;

# ▶ **QUEM DEVE UTILIZAR O APP ?**

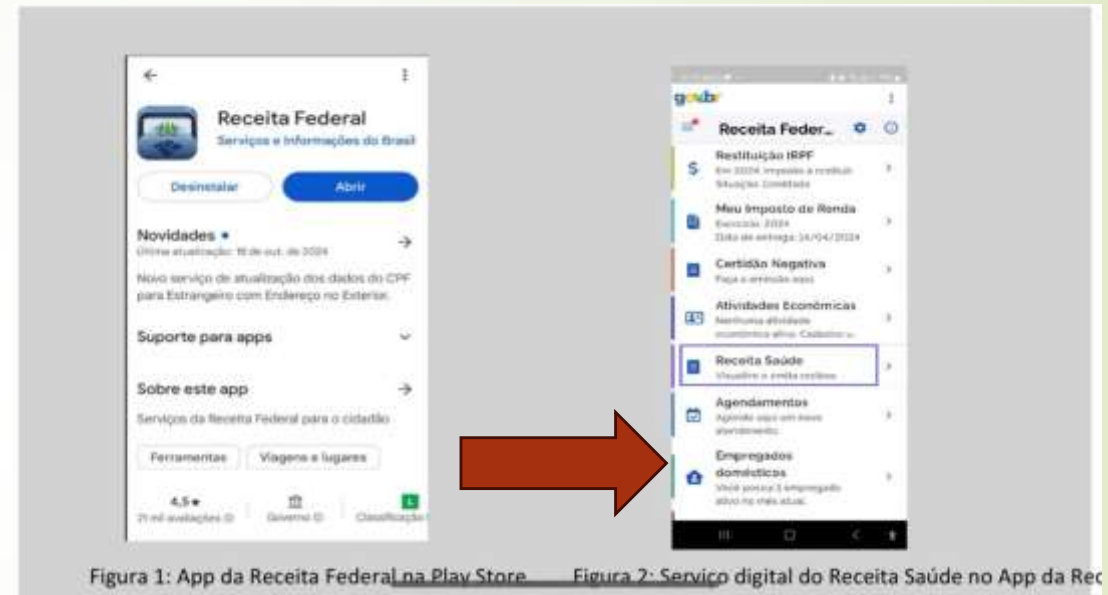
- ▶ **Em relação a obrigatoriedade de uso do aplicativo deverão ser contemplados os seguintes profissionais de saúde: Médicos, Dentistas, Fisioterapeutas, Psicólogos, Fonoaudiólogos e Terapeutas ocupacionais;**

# ONDE DEVO BAIXAR O APLICATIVO ?

- O aplicativo estará disponível para dispositivos móveis IOS e Android. Entretanto, para que o profissional consiga utilizá-lo é necessário que esteja registrado no Sistema Carnê Leão Web e possuir uma conta Gov.br (ouro/prata);

# PASSO A PASSO :


- Entrar no app store para IOS ou play store para Android e buscar por RECEITA FEDERAL;
- No aplicativo da Receita Federal, já instalado, buscar por RECEITA SAÚDE;



# PASSO A PASSO :

## Caso não tenha cadastro no Carnê-Leão:

O cadastro no Carnê-Leão Web é feito no [Portal e-CAC](#), no menu Declarações e Demonstrativos, opção “Acessar Carnê-Leão”, conforme ilustrado a seguir:



The screenshot displays the e-CAC portal interface. At the top, there is a navigation bar with several menu items: 'Certezas', 'Certidões e Situação Fiscal', 'Cotação e Focalização', 'Declarações e Demonstrativos' (highlighted in orange), 'Distrito Alvo da União', 'Legislação e Processo', 'Pagamentos e Parcelamentos', and 'PROVAMPE'. Below this, there is a sub-menu with 'Registros e Registros Especiais', 'Restituição e Compensação', 'Selhas e Procurações', and 'Outros'. The main content area is titled 'Declarações e Demonstrativos' and contains a list of services. The 'Acessar Carnê-Leão' option is highlighted with a blue box and a red arrow pointing to it. Other services listed include 'Consulta Rendimentos Informados por Fontes Pagadoras', 'Cópia de Declaração', 'DECLCAT - Declaração de Regularização Contribuinte e Tributária', 'DIRPF - Declaração do Imposto sobre a Renda Pessoa Física', 'DCTF - Declaração de Débitos e Créditos Tributários Federais', 'DIRF - Declaração do Imposto de Renda Retido na Fonte', 'DIME - Declaração de Operações Liquidadas com Moeda em Espécie', and 'SPED - Sistema Público de Escrituração Digital'.

# PASSO A PASSO :

Em seguida, deve preencher os dados da ficha Identificação, adicionando sua ocupação e o número do registro profissional.

Ocupações

Ocupação

Médico

Principal

Registro Profissional

627394

Adicionar

Novo Recibo

Perfil Profissional

CPF do Pagador  
000.000.000-00

VWHLM WRVTL WZ XFA ORNZ

Pagador é o beneficiário do serviço

CPF do Beneficiário do Serviço  
000.000.001-99

LZQNR WZSFT WV NLPZ

Valor R\$  
R\$ 10.000,01

Data do Pagamento  
31/10/2023

Especialidade  
Médico

Figura 6: Tela de preenchimento do Receita Saúde


# PERFIL PACIENTE

- ILUSTRAÇÃO DE COMO FAZER A TROCA DE CADA PERFIL DE PACIENTE;



Figura 7: Tela com indicação do local que deve ser utilizado para troca de perfil.





# **BENEFÍCIOS DO APP RECEITA SAÚDE**

- **Facilita o controle tributário;**
- **Aumenta a transparência das declarações de Imposto de Renda;**
- **Simplifica os processos, reduzindo incidência em Malha;**
- **Permite que os pacientes consultem os recibos e recebam notificações automáticas;**